



**ДОБРО
ПОЖАЛОВАТЬ**

РЕЗУЛЬТАТ МОДУЛЯ



Узнаешь, что тебя ждет на обучении, и поймешь, как пройти курс максимально эффективно



СТРУКТУРА КУРСА

▾ ТЕОРИЯ

МОДУЛЬ 0 - Формула успешного старта

МОДУЛЬ 1 - Как работает крипто

▾ ЗАРАБОТОК

МОДУЛЬ 2 - На чём ты будешь зарабатывать в крипте

МОДУЛЬ 3 - Инструкции к первой 1.000\$ с крипты

МОДУЛЬ 4 - Самостоятельный анализ и заработок

МОДУЛЬ 5 - Трейдинг: заработок на росте и на падении монет.

МОДУЛЬ 6 - ICO: ваши life change money

МОДУЛЬ 7 - DeFi: фермы на 100.000\$

МОДУЛЬ 8 - Как зарабатывать после обучения

МОДУЛЬ 9 - NFT: что нужно уметь каждому
(БОНУСНЫЙ)



ИЗ ЧЕГО СОСТОИТ КУРС ?

- 1 Уроки в записи + конспект
- 2 Зумы с экспертами
- 3 Чек-лист после прохождения модуля
- 4 Канал новостей
- 5 Чат
- 6 Поделится чатами в телеграм для заработка без бюджета
- 7 Твой наставник
- 8 Discord

УРОКИ В ЗАПИСИ + КОНСПЕКТ

01

Обязательно смотри все, даже если ты пробовал разбираться в крипте, из уроков ты сможешь вынести для себя новую и полезную информацию

02

Информация расположена по нарастающей сложности

03

Не отвлекайся при просмотре - 1 пропущенная секунда может оказаться той, из-за которой придется пересматривать всё

04

После каждого урока в записи у тебя будет конспект, чтобы повторить прослушанное



УРОКИ В ЗАПИСИ + КОНСПЕКТ

ПОД УРОКАМИ:



Конспект



Дополнительные
материалы



Ссылки на важные
ресурсы



НЕ ОТСТАВАЙ

ТАК КАК ЭТО ГРОЗИТ:

- 01** Потерей актуальности
- 02** Потерей общего вайба и тем в чате
- 03** Демотивацией



ЗУМЫ С ЭКСПЕРТАМИ

Мы будем регулярно проводить живые онлайн-встречи с экспертами на определённые темы в течение всего твоего обучения

1

Запись будет, но советую смотреть вживую

2

Приготовь вопросы перед зумом

3

Не стесняйся спрашивать / говорить - мы все тут свои

Важно ! Если у тебя возник вопрос по поводу обучения - не жди зум, сразу иди к наставнику, так ты получишь ответ гораздо быстрее и точно своевременно

ЧЕК-ЛИСТ ПОСЛЕ ПРОХОЖДЕНИЯ МОДУЛЯ



**Это список задач после
каждого модуля, которые
вам нужно сделать**



КАНАЛ НОВОСТЕЙ

- ↙ Расписание потока
- ↙ Анонсы новых уроков
- ↙ Анонсы зумов с экспертами
- ↙ Записи зумов
- ↙ Приглашения в другие важные чаты





ЧАТ ПОТОКА

Чат потока **для вопросов по обучению**
и общения с одноклассниками
и наставником

* обязательно отмечай наставника
(@), чтобы точно получить ответ
на свой вопрос в чате





КРИПТО-НАСТАВНИК ТВОЕГО ПОТОКА

Наставник - это человек, к которому ты всегда можешь обратиться за помощью.

Все наши наставники, **в первую очередь, эксперты**, которые постоянно развиваются в крипте.

Если у тебя возник вопрос по поводу обучения, **спокойно иди с ним к наставнику**.

Задать вопрос ты **всегда можешь** либо в общем чате, отметив наставника через **@**, либо написав ему в личные сообщения.



НАСТАВНИК НА МЕНТОРСТВЕ

Если ты учишься на пакете “Менторство”, то у тебя в твоей мини-группе будет **отдельный ВИП-наставник**.

Он **максимально тесно** работает со мной и именно через него я буду отправлять в ваш чат все **самые свежие новости** и инсайты, которые будут появляться на рынке.

Ты можешь задавать ему **любые вопросы** по поводу обучения и быть уверенным, что получишь **максимально полный ответ**

ЧТО ДЕЛАЕТ НАСТАВНИК


- ✔ Проверяет твои ДЗ и дает на них **обратную связь**
 - ✔ Отвечает на твои **вопросы по ДЗ**
 - ✔ Отвечает на вопросы **в чате**
 - ✔ Отвечает на вопросы **в личке**
 - ✔ Помогает тебе **построить стратегию** заработка на протяжении обучения и фиксирует твои результаты
- 



ГРАФИК РАБОТЫ НАСТАВНИКА

У наших наставников **есть определенный график**, по которому они работают.

- ⬇ ПН - ПТ 11:00 - 20:00 по Киеву
- ⬇ СБ- ВС - выходной

*Если ты задал вопрос после завершения рабочего дня наставника, то ответ получишь утром на следующий рабочий день - это наше правило, но очень часто наставники на связи практически 24/7. Если же ты написал в рабочее время - наставник ответит на протяжении 3 часов.

На выходных в чате есть дежурный наставник - выходного дня. Он представится в чате отдельно и на выходных ты можешь адресовать свои вопросы ему, а не основному наставнику

КАК ЗАДАВАТЬ ВОПРОСЫ НАСТАВНИКУ



НЕ ТАК

- ⤵ Что мне делать?
- ⤵ Я ничего не понимаю
- ⤵ Сколько денег заинвестировать в эту монету?



КАК ЗАДАВАТЬ ВОПРОСЫ НАСТАВНИКУ

КОНКРЕТНЫЙ ВОПРОС ПОСЛЕ ПРОСМОТРА УРОКА:

Я посмотрел урок по Монетам и не понял,
по какой сети перевести монету BTC с биржи



КАК ЗАДАВАТЬ ВОПРОСЫ НАСТАВНИКУ

**ВАЖНО МАКСИМАЛЬНО
ПОЛНО ИЗЛОЖИТЬ СУТЬ
ПРОБЛЕМЫ :**

- ⤵ На каком моменте ты застопорился, на каком уроке или задании
- ⤵ Что именно не получается
- ⤵ Что уже пробовал делать

**Так ты намного быстрее получишь
помощь.**



КАК ЗАДАВАТЬ ВОПРОСЫ НАСТАВНИКУ

Если наставник видит, что ответ на твой вопрос в уроке, то тебя отправят пересмотреть урок


**ЭТО НОРМАЛЬНО И ВАЖНО
ДЛЯ ТВОЕГО ОБУЧЕНИЯ**




КЛУБ DISCORD

АНАЛИТИК — 2



lakerio | FFA 



Lossanitos | FFA

МОДЕРАТОР — 2



Mamba | FFA



Valeria | FFA

На второй неделе обучения
(после 2 модулей), тебя добавят в **Discord**



СИСТЕМА РЕЙТИНГА

На нашем курсе мы решили внедрить систему рейтинга

ЗАЧЕМ НАМ ЭТО НУЖНО?

Потому что мы верим, что здоровая конкуренция - это мощный стимул для саморазвития. Когда вы видите, что ваши однокурсники набирают очки, это вас подталкивает стараться еще больше.

А когда вы сами занимаете верхние строчки рейтинга, это приносит вам не только гордость, но и уверенность в своих силах



СИСТЕМА РЕЙТИНГА

Мы внедряем две номинации, по итогам которых вы сможете получить призы в конце обучения

- ⬇ **Номинация - отличник**
- ⬇ **Номинация - успешный кейс**

СЕЙЧАС РАССКАЖУ ПОДРОБНЕЕ



НОМИНАЦИЯ ОТЛИЧНИК

**ЗА ВЫПОЛНЕНИЕ ЗАДАНИЙ
НА ЭТОМ КУРСЕ ВЫ МОЖЕТЕ
ПОЛУЧИТЬ БАЛЛЫ:**

1

ДЗ - оценивается наставником в зависимости от качества выполненного ДЗ по четкому чек-листу

2

Тест после каждого модуля

3

Каждый заполненный отчет

**ОБ ОТЧЕТАХ ПОДРОБНЕЕ РАССКАЖУ
НА СЛЕДУЮЩИХ СЛАЙДАХ.**



НОМИНАЦИЯ ОТЛИЧНИК

4

Заявление о намерении или точка невозврата

5

Каждые последующие сторис или посты «об успехах»

6

За заполнение формы обратной связи после каждого модуля

7

Видео-отзыв



НОМИНАЦИЯ УСПЕШНЫЙ КЕЙС

ТУТ ВСЕ ПРОСТО.

Есть три призовых места за заработок на протяжении курса.

Тут мы считаем и суммы, и проценты от депозита и учитываем самые интересные по нашему мнению кейсы



ПОЧЕМУ ВАЖНЫ ВАШИ РЕЗУЛЬТАТЫ?

КЕЙСЫ — это ваш денежный результат.

Когда вы показываете свои результаты кураторам, мы анализируем какие направления нужно усилить, чтобы студенты смогли зарабатывать еще больше.

Потому зарабатывай и делись результатами с наставником, чтобы зарабатывать еще больше

СИСТЕМА РЕЙТИНГА

Таким образом у вас есть возможность поучаствовать одновременно в двух соревнованиях:

- ⤵ **За лучший кейс**
- ⤵ **За лучший результат в учебе**

Рейтинг проводится среди всего потока, потому обязательно отправляй свои результаты наставнику

Промежуточные итоги будут регулярно отправляться в канал потока твоим наставником
А итоги конкурса подведем в конце обучения

Подробные условия конкурсов читай в документе под этим уроком

ТВОЯ ОТВЕТСТВЕННОСТЬ НА ЭТОМ КУРСЕ

**КАЖДУЮ НЕДЕЛЮ ТЫ ДОЛЖЕН
ПИСАТЬ СВОЕМУ НАСТАВНИКУ
ОТЧЕТ.**

- ↳ Сколько тебе удалось заработать на крипте за отчетную неделю и на чём
- ↳ Какие инсайты получил за эту неделю, чему научился, что понравилось
- ↳ Есть ли какие-то трудности или непонимание каких-то вопросов

Наставник будет внимательно следить за твоими результатами, и исходя из твоей ситуации давать тебе рекомендации по твоей стратегии.



ТВОЯ ОТВЕТСТВЕННОСТЬ НА ЭТОМ КУРСЕ

Ты обязательно должен сдавать эти отчеты наставнику раз в неделю перед выходом очередного модуля.

Наши модули выходят по средам, то есть отчет ты должен сдать не позднее вторника до 19-ти по Киеву.



СИСТЕМА УЧЁТА ВАШИХ УСПЕХОВ

Мы хотим чтобы наше обучение принесло тебе результат, а не стало "просто ютубом или нетфликсом"

За незаполнение отчёта будет штраф

ПЕРВАЯ НЕДЕЛЯ - предупреждение

ВТОРАЯ НЕДЕЛЯ - потеря поддержки куратора и доступов

*Может быть уважительная причина - но наставнику нужно о ней знать

ЦЕЛЬ КУРСА:

- Получить **самые необходимые** знания по крипте, а также знания по направлениям, **на которые мы в FFA даём сигналы**
- **Заработать первые** (или не первые) деньги на крипте **за время обучения**
- Научиться **самостоятельно** анализировать и **зарабатывать** на этом рынке



МОЯ ЦЕЛЬ

Я хочу чтобы каждый ученик за время обучения как минимум окупил обучение, а как максимум:

**СДЕЛАЛ МИНИМУМ +1.000-10.000\$,
В ЗАВИСИМОСТИ ОТ ЕГО БЮДЖЕТА
И АКТИВНОСТИ НА РЫНКЕ**



ТАКЖЕ, ТЫ МОЖЕШЬ НАЧАТЬ ЗАРАБАТЫВАТЬ ДАЖЕ В НАШЕМ КОМЬЮНИТИ



Поскольку цель академии FFA

- ☑ Помочь как можно большему числу людей изменить свою жизнь к лучшему, мы прилагаем все усилия, чтобы поддержать вас в этом**



**МЫ СОЗДАЛИ СВОЮ
РЕФЕРАЛЬНУЮ ПРОГРАММУ
FFA AMBASSADOR ГДЕ ЗА
ПРИГЛАШЕНИЕ СВОИХ
ДРУЗЕЙ, ЗНАКОМЫХ,
СЕМЬЮ ТЫ МОЖЕШЬ
ЗАРАБОТАТЬ СВОЙ ПЕРВЫЙ
КАПИТАЛ (ИЛИ УВЕЛИЧИТЬ
СТАРТОВЫЙ)**



**ВСЁ, ЧТО НУЖНО, — ПРОСТО
РАССКАЗАТЬ СВОИМ
ДРУЗЬЯМ ОБ ОБУЧЕНИИ
В FFA, ПОДЕЛИТЬСЯ
ПРИГЛАСИТЕЛЬНОЙ
ССЫЛКОЙ И ЗАРАБОТАТЬ
МИНИМУМ
\$50 ЗА КАЖДОГО,
КТО ПРИОБРЕТЁТ КУРС**



ИНСТРУКЦИЯ КАК ПОЛЬЗОВАТЬСЯ FFA AMBASSADOR

- 01** Сканируете QR или запускаете бота по ссылке
- 02** Выбираете продукт, куда хотите пригласить друга
- 03** Копируете свою уникальную ссылку и делитесь ею с другом

Все. Как только ваш друг присоединится к комьюнити – **вам будет начислено вознаграждение**



**СКАНИРУЙ QR, ЧТОБЫ
АКТИВИРОВАТЬ БОТА
И НАЧАТЬ ЗАРАБАТЫВАТЬ.**





ВОВЛЕЧЕННОСТЬ

С НАШЕЙ СТОРОНЫ **МЫ** ДАДИМ
100%

СКОЛЬКО **ТЫ** ГОТОВ ДАТЬ ОТ СЕБЯ ?



ЧТО ТРЕБУЕТСЯ ОТ ТЕБЯ?

- Пройти всё обучение в срок
- Выполнять все задания, которые мы даем в конце модулей
- Присутствовать на всех онлайн-встречах для твоего потока
- Выполнять наши рекомендации в Дискорде
- Позволить себе зарабатывать



ЧТО ТРЕБУЕТСЯ ОТ ТЕБЯ?

А также подписаться на мой инстаграм,
чтобы быть в курсе всех новостей

Ссылка на все наши соц сети под этим
уроком и в твоём домашнем задании

